

OLSEN-OVERDRAG ABONNENTSKAP DRS-475



Installasjonsveiledning !

Tingtec as

**Skytterveien 14D
6514 Kristiansund N**

Tlf. 71 58 70 60

Fax. 71 58 70 61



OLSEN-OVERDRAG ABONNENTSKAP DRS-475


(Plastskap B=400, H=300, D=200 mm.)

Monterings-
boks med
abonnetkort

12Kv
Skilletrafo

Linje-
terminering INN
koblingskort
OBS!

**Ikke jord inn-
føringskabelen
til skapets
innhold eller
bunnplata !!**



Festeskrue for
kortboks

Nettledning 220V AC, 3 meter

Linjetermineringskort UT

Skapet har innmontert 2 stk. koblingskort for enkel linjeterminering. Det er montert en egen 220V ledning fra inntaket på kraftforsyningen.

Overdrags abonnentkortet sitter inne i en metall monteringsboks. Denne er hengslet i nedre kant. Ved å løsne festeskruen øverst på boksen kan denne vippes ut. Kortet kan byttes ved å fjerne platen i bakkant av boksen.

NB! Vi har forsøkt å skille linje INN-siden (høyspennings-siden) fra UT-siden (lavspennings-siden). Pass på ved montering av linjen INN på koblingskortet at denne ikke berører noen av de andre ledningene og komponentene som hører til UT-siden.

FØR ALDRI KABELJORD FRA SENTRALSIDEN INN I SKAPET! Vi anbefaler at man tar ut skilletrafoen og monterer denne i egen plastboks hvis man ikke har annet galvanisk skille mellom skapet og telekabelen i HS-området.

Tingtec as

www.tingtec.no

E-post: firma@tingtec.no

Post- og kontoradresse:
Skytterveien 14D
6514 Kristiansund N

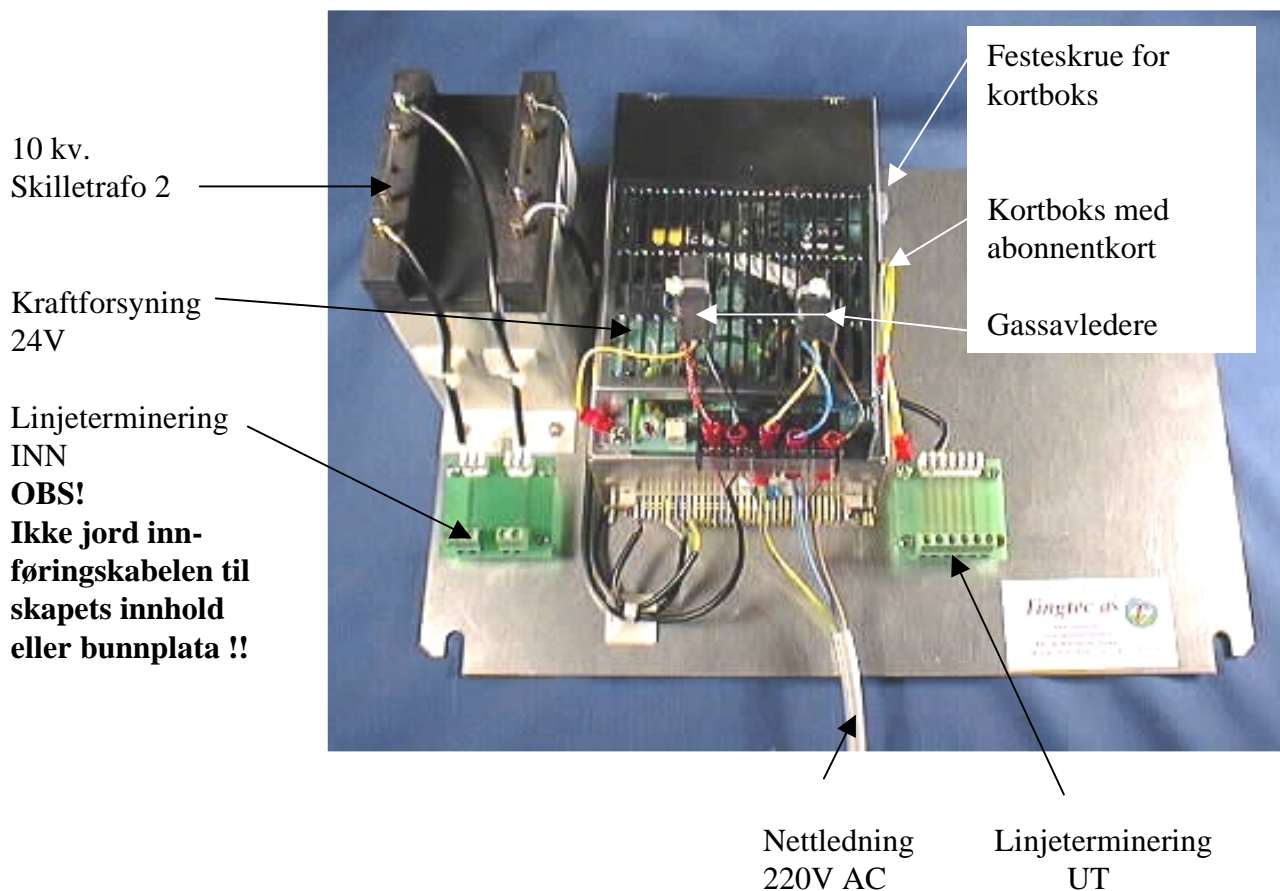
Telefon:
+47 71 58 70 60

Telefaks:
+47 71 58 70 61

Versjon:
26.02.06.AR.

OLSEN-OVERDRAG ABONNENTSKAP DRS-475

(Monteringsplaten til plastskap B=400, H=300, D=200 mm.)



Monteringsplaten har 2 stk. koblingskort for enkel linjeterminering. Det er montert en egen 220V ledning til kraftforsyningen som er ca. 3 meter lang. Kraftforsyningen har fått montert gassavledere både over 220V AC-inn-spenningen og 24V DC-ut-spenningen.

Overdrags abonnentkortet sitter inne i en metall monteringsboks. Denne er hengslet i nedre kant. Ved å løsne festeskruen øverst på boksen kan denne vippes opp. Kortet kan byttes ved å fjerne platen i bakkant av boksen.

Nettledningen til kraftforsyningen er montert før monteringsplaten settes i skapet. Husk ta ut 220V støpselet før demontering/montering.

NB! Vi har forsøkt å skille linje INN-siden (høyspennings-siden) fra UT-siden (lavspennings-siden). Pass på ved montering av linjen INN på koblingskortet at denne ikke berører noen av de andre ledningene og komponentene som hører til UT-siden. **FØR ALDRI KABELJORD FRA SENTRALSIDEN INN I SKAPET!** Vi anbefaler at man tar ut skilletrafoen og monterer denne i egen plastboks hvis man ikke har annet galvanisk skille mellom skapet og telekabelen i HS-området.

Tingtec as

www.tingtec.no

E-post: firma@tingtec.no

Post- og kontoradresse:
Skytterveien 14D
6514 Kristiansund N

Telefon:
+47 71 58 70 60


Telefaks:
+47 71 58 70 61

Versjon
26.02.06.AR.

OLSEN-OVERDRAG ABONNENTSKAP DRS-475

(Tilkobling)

Inn-siden




Skilletrafo 2

Koblingskort 1

OBS!
Ikke jord innføringskabelen til skapets innhold eller bunnplata !!


A-gren og B-gren inn fra skilletrafo 1 utenfor fareområdet

Ut-siden



Koblingskort 2

Linje fra sekundærsiden på skilletrafo 2 via koblingskort 2 ut til abonnent.
De 4 tilkoblingene til høyre på koblingskortet er normalt ledige, kan benyttes til parallellkobling av telefoner. Ønsker man ikke å bruke skrutilkoblingene, kan man terminere linja direkte på kroneplinten der hvor linja kommer inn fra skilletrafo 2s sekundærside.



Det er montert tre-bens gassavledere på både 220V AC- inntaket og 24V DC-uttaket

220V AC inn direkte til kraftforsyning. 220V-ledningen er koblet til kraftforsyningen og går gjennom plastskapet.

HUSK ALLTID AT 220V STØPSELET TIL BOKSEN SKAL VÆRE FRAKOBLET VED MONTERING AV LINJER, UTSTYR OG SKAP !!!

Tingtec as

www.tingtec.no

E-post: firma@tingtec.no

Post- og kontoradresse:
Skytterveien 14D
6514 Kristiansund N

Telefon:
+47 71 58 70 60

Telefaks:
+47 71 58 70 61

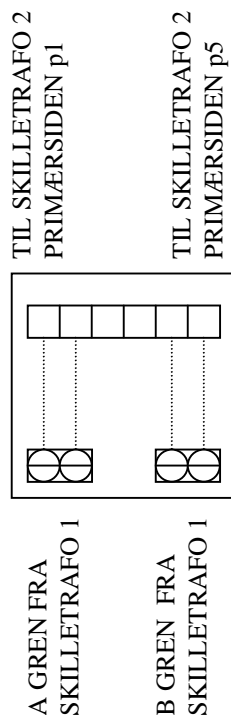
Versjon:
26.02.06.AR.

OLSEN-OVERDRAG ABONNENTSKAP DRS-475

(Koblingskort)

KOBLINGSKORT 1

Inn-siden

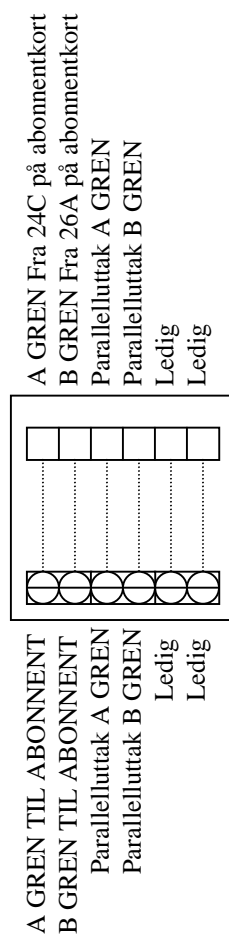


OBS!

**Terminer IKKE eventuell jordleder
i/fra innføringskabelen
til skapets innhold eller bunnplata !!
Dette ødelegger det beskyttende
galvaniske skille trafoen gir.**


KOBLINGSKORT 2

Ut-siden



OLSEN-OVERDRAG ABONNENTSKAP DRS-475

(Tilkobling kraftforsyning WRM24SX-U)



- 1 +24 Volt 0,7A
- 2 0 volt (24V)
- 3 Jord
- 5 220 Volt AC inn
- 6 220 Volt AC inn

Olsen-overdrag abonnentkortet ”mates” normalt med 24V DC. Vi kan på oppfordring levere kort for 48V. drift.

Denne kraftforsyningen kan mates med alt fra 110 - 220V AC eller DC på inngangen, 110V DC-backup i kraftstasjoner kan drive denne kraftforsyningen!

Tingtec as

www.tingtec.no

E-post: firma@tingtec.no

Post- og kontoradresse:
Skytterveien 14D
6514 Kristiansund N

Telefon:
+47 71 58 70 60

Telefaks:
+47 71 58 70 61

Versjon:
26.02.06.AR.